

Étude d'incidence québécoise sur les signalements évalués en protection de la jeunesse en 2008

Faits saillants

ÉIQ - 2008

Sonia Hélie (Ph.D.), JASP, Montréal, 26 novembre 2012

ÉIQ en bref

- Documente un échantillon représentatif des enfants évalués (N = 3079)
- Dans les 16 CJ du Québec
- Sur une période de 3 mois
- Via les intervenants travaillant à l'évaluation
- Qui complètent un formulaire d'enquête électronique interactif arrimé au système clientèle du CJ
- S'inscrit dans le cadre de l'ÉCI: Étude canadienne sur l'incidence des signalements de cas de violence et de négligence envers les enfants

2

Équipe de recherche et financement

Chercheurs responsables

Sonia Hélie
Nico Trocmé
Daniel Turcotte



Ministère de la Santé et des Services Sociaux

Coordination

Audrée Jade Carignan
Pamela Weightman
Marie-Noële Royer
Geneviève Lamonde



3

Objectifs de l'ÉIQ-2008

Décrire la situation en 2008

- Estimer les taux annuels d'enfants évalués en protection de la jeunesse au Québec en 2008
- Décrire la nature et la sévérité des situations évaluées en 2008
- Contribuer aux estimés canadiens de l'ÉCI-2008

Comparer ...

- Examiner l'évolution des taux québécois depuis 1998
- Avec les autres provinces canadiennes en 2008

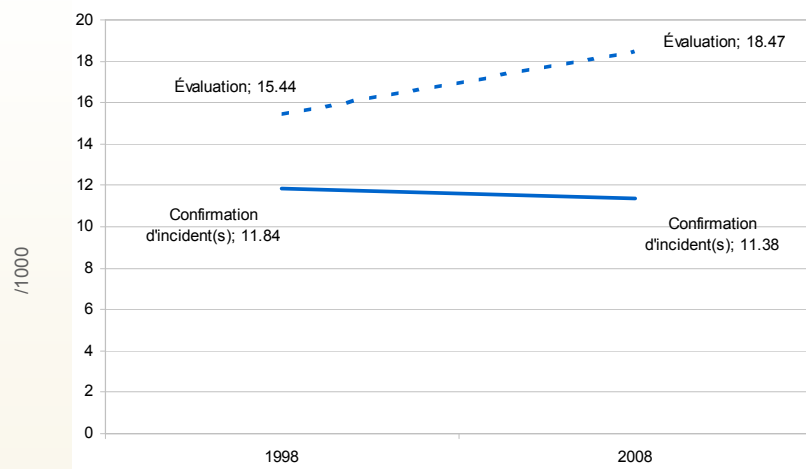
4

Contenu du formulaire

Enfant évalué	Interventions	Fig.parentales	Ménage
Âge	Type d'évaluation	Groupe d'âge	Composition
Sexe	Placement	Sexe	Fratrie
Stat autochtone	Judiciarisation	Fonctionnement	Surpeuplement
Fonctionnement	Prise en charge	Lien avec enfant	Source revenus
Antécédents LPJ	Interv policière		Précarité écono
	Références		Type d'habitat
			Sécurité logement
Situation évaluée			
Risque vs incident	Chronicité		
Catégorie d'incident	Blessures physiques		
Abuseurs présumés	Séquelles psychologiques		
Caractère punitif	Besoin de soins		
Signalement malveillant			

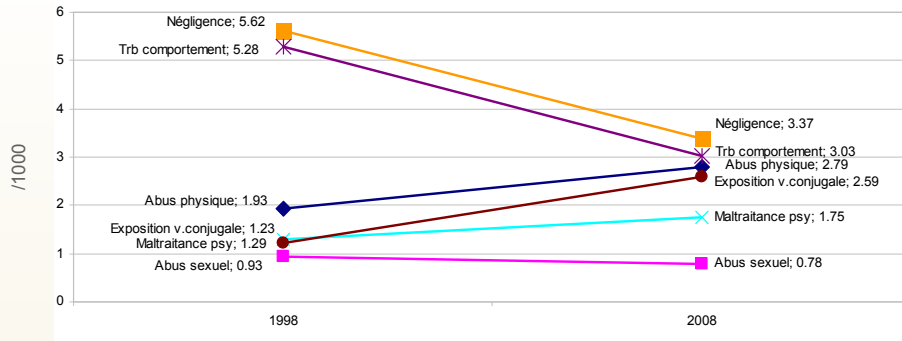
5

Incidence populationnelle des interventions réalisées



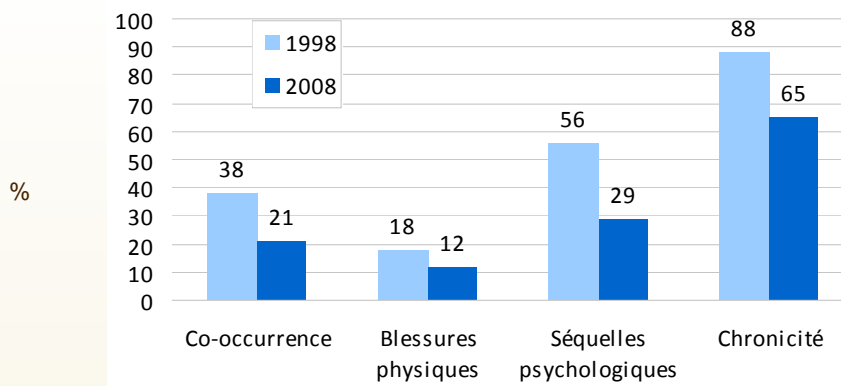
6

Incidence populationnelle des incidents fondés



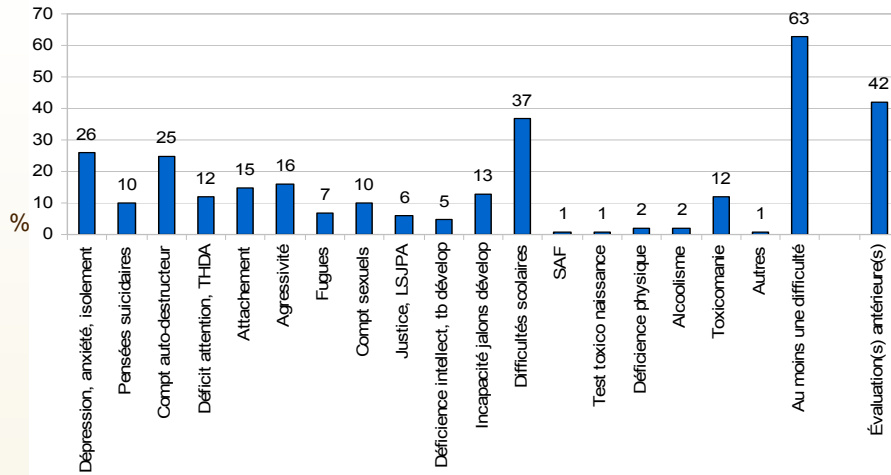
7

Sévérité des incidents fondés



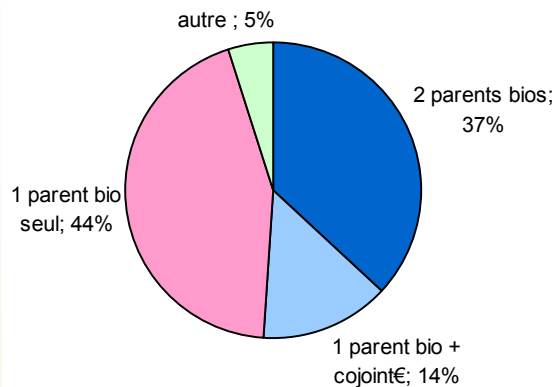
8

Profil des enfants avec incident fondé



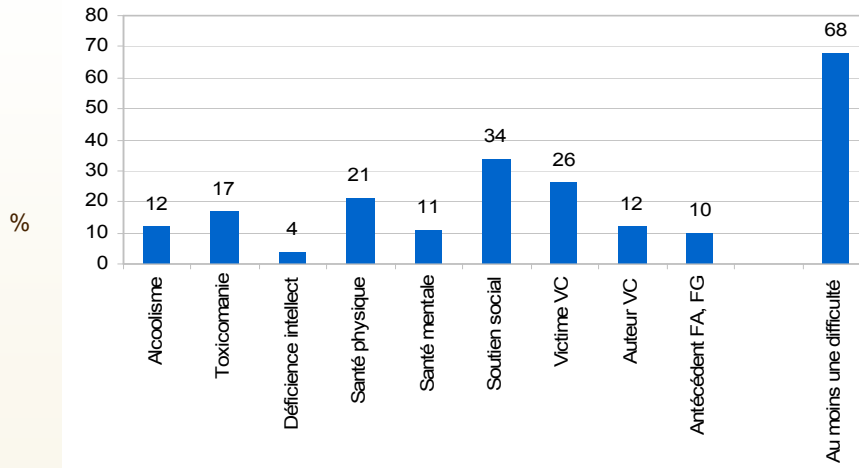
9

Composition du milieu de vie des enfants avec incident fondé



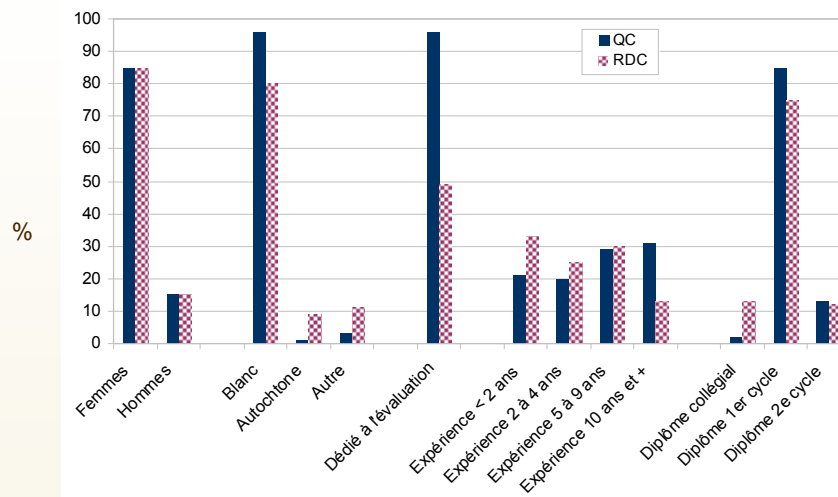
10

Problèmes de la première figure parentale des enfants avec incident fondé



11

Portrait des intervenants



12

Synthèse et pistes d'interprétation

Entre 1998 et 2008, le taux d'évaluation a augmenté, mais le taux d'évaluation avec incident fondé est demeuré stable à 11/1000

Augmentation des EVC
Diminution de la négligence
Diminution des TC



En partie expliquées par la nouvelle LPJ
et par une meilleure prévention
Mais à surveiller...

Baisse de sévérité



Un signalement plus précoce et des situations
moins détériorées qu'avant?

Une diversité de personnes impliquées dans
l'évaluation, des parents et enfants qui
présentent des difficultés de fonctionnement,
et des intervenants parfois peu expérimentés



Des défis pour la
formation et la supervision
clinique des intervenants

13

MERCI !

Pour plus d'information

Sonia Hélie, Ph.D.
Chercheure, CJM-IU
514-896-3497
sonia.helie@cjm-iu.qc.ca

Pour télécharger une copie du rapport ou des faits saillants

www.centrejeunessedemontreal.qc.ca/recherche

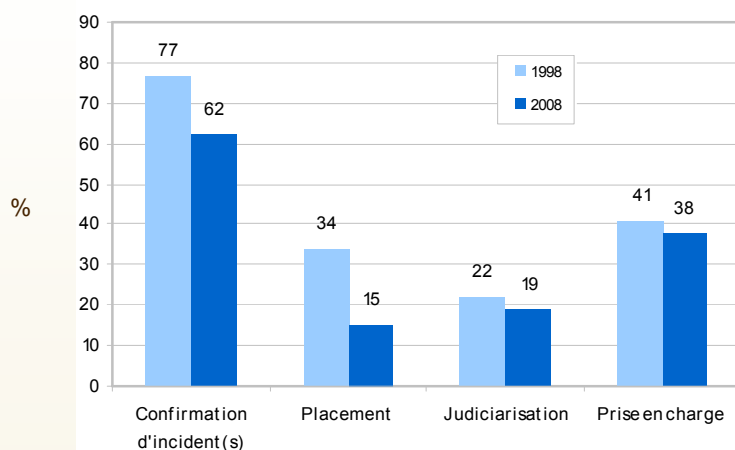
14

Sous-catégories d'incident fondé les plus fréquentes

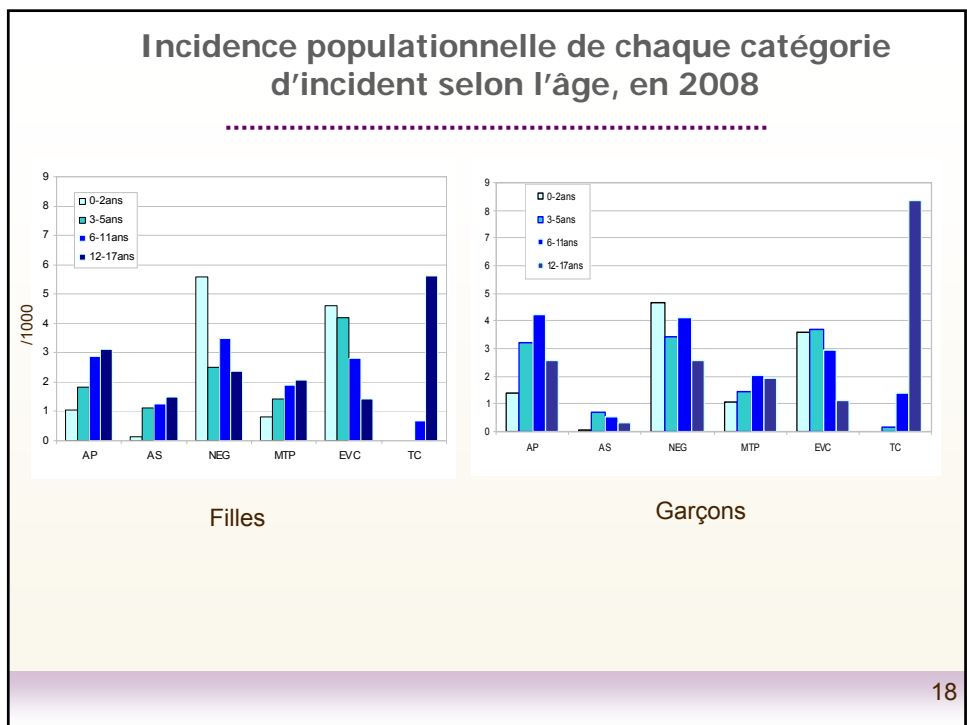
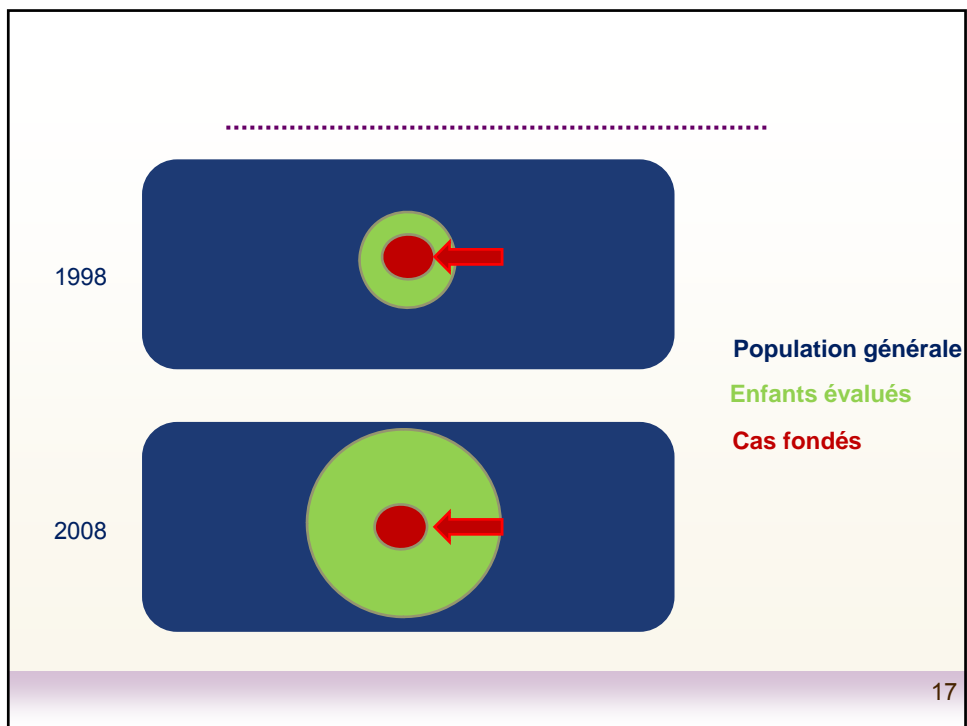
- Abus physique** Frapper avec la main; secouer, pousser, attraper ou projeter
- Abus sexuel** Attouchements sexuels; autres
- Négligence** Négligence physique; défaut de superviser pouvant mener à un préjudice physique
- Maltraitance psychologique** Violence verbale, dénigrement; terroriser, menacer de violence
- Exposition à la violence conjugale** Témoin direct de violence physique; exposition à la violence psychologique
- Troubles de comportement** Problèmes relationnels avec l'autorité; consommation problématique psychotropes

15

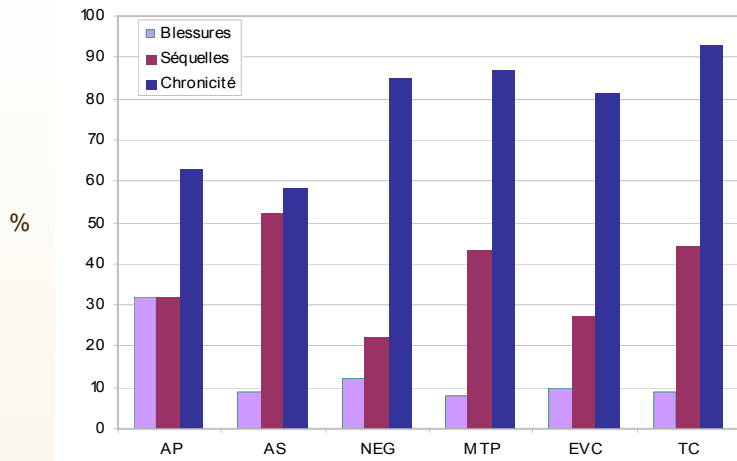
Interventions réalisées auprès des enfants évalués



16

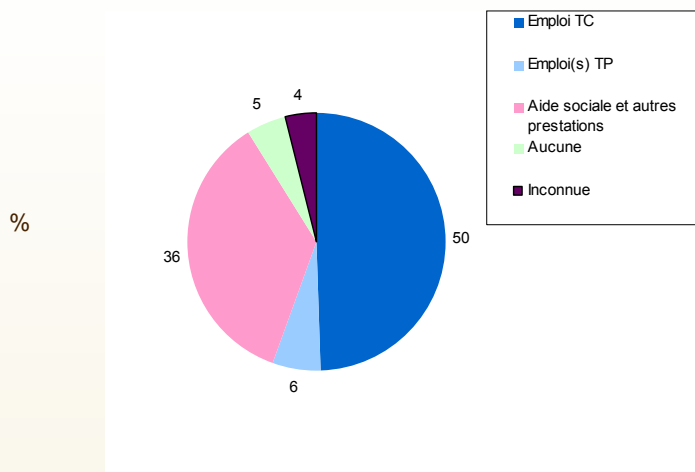


Sévérité des incidents fondés, selon la catégorie d'incident



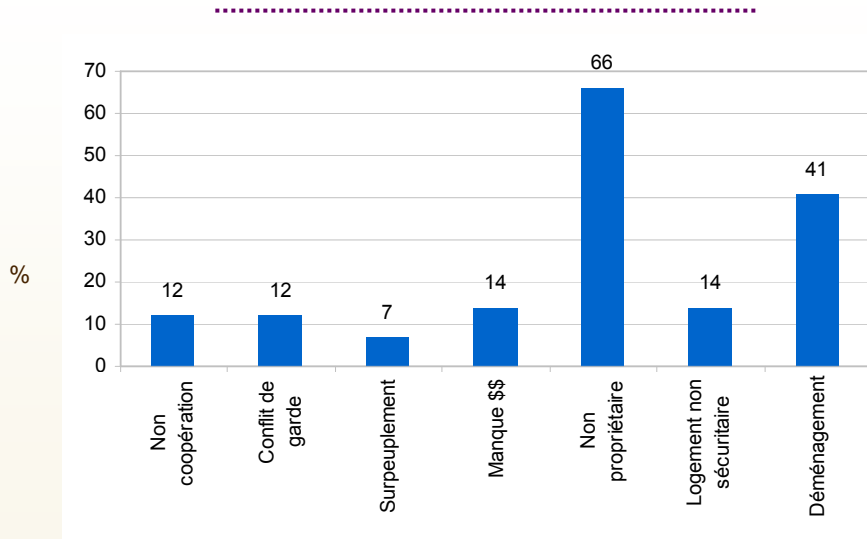
19

Source de revenus du ménage pour les enfants avec incident fondé



20

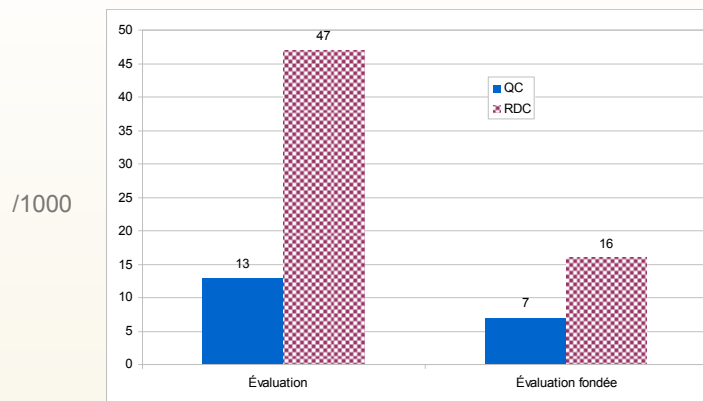
Autres caractéristiques du milieu de vie des enfants avec incident fondé



21

Comparaison QC-RDC en 2008

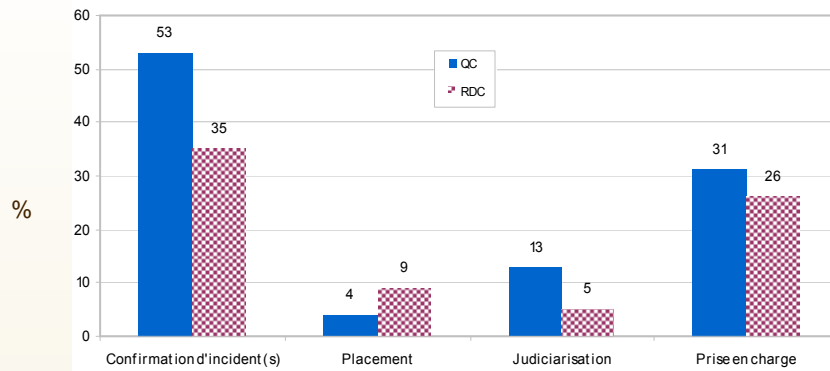
Incidence populationnelle des évaluations



22

Comparaison QC-RDC en 2008

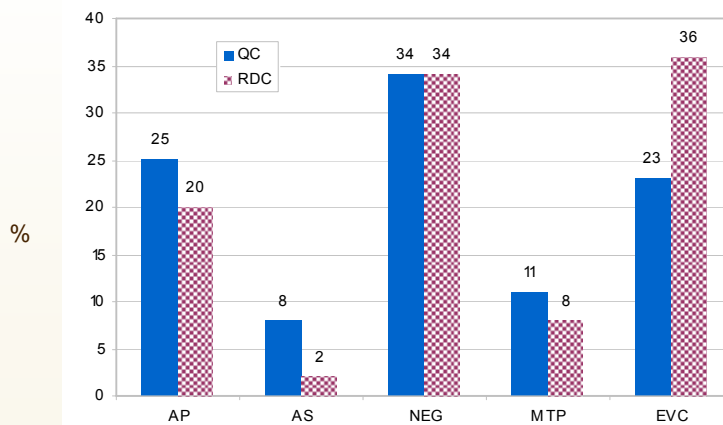
Interventions réalisées auprès des enfants évalués



23

Comparaison QC-RDC en 2008

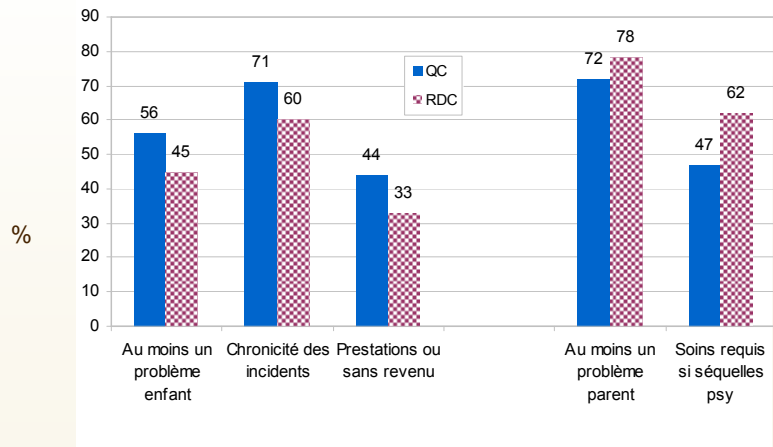
Répartition des catégories d'incident fondé



24

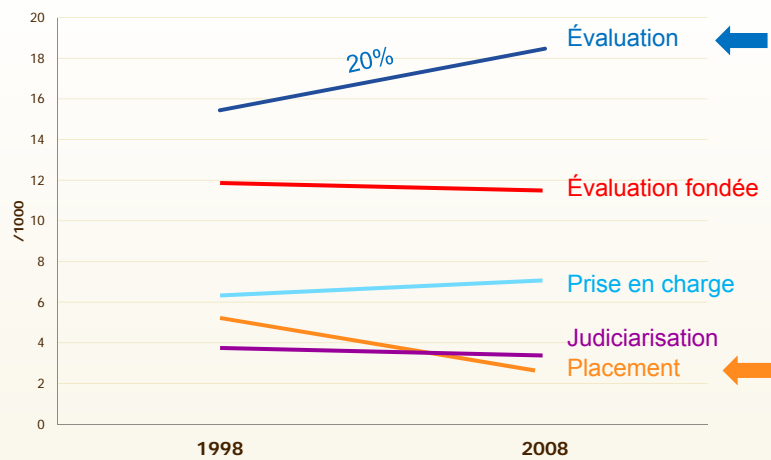
Comparaison QC-RDC en 2008

Caractéristiques des enfants et leur milieu



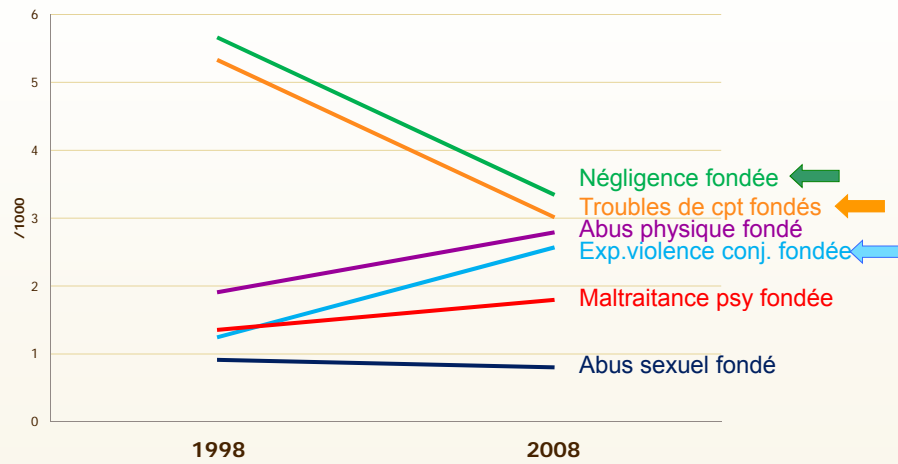
25

Incidence populationnelle des interventions réalisées



26

Incidence populationnelle des incidents fondés



27