

L'ENQUÊTE EN LIGNE MOBILISE!

CHARGE VIRALE INDÉTECTABLE

© PROJET MOBILISE! 2018

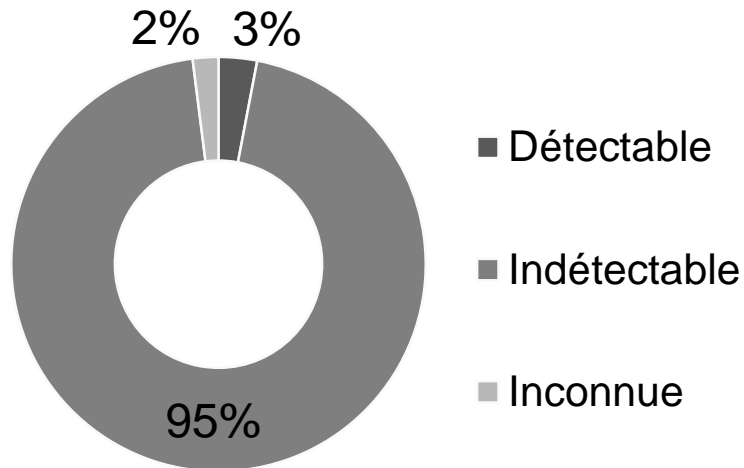


PORTRAIT DES RÉPONDANTS DE STATUT VIH POSITIF

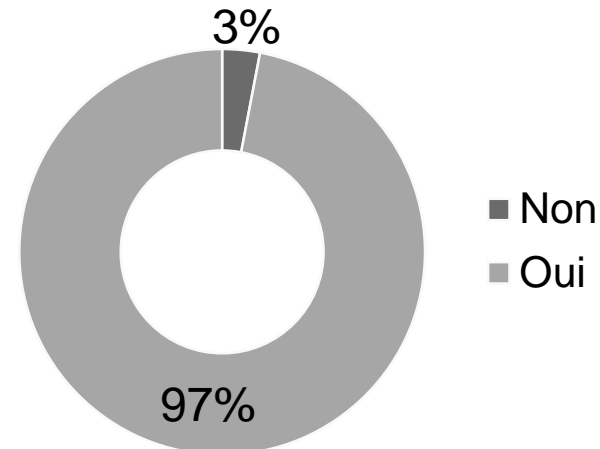
149 répondants (15%) ont rapporté avoir un statut VIH positif

- Ils vivent en moyenne depuis 14 ans avec le VIH.
- Il s'est écoulé en moyenne 3 ans entre le diagnostic et le début du traitement antirétroviral (ARV).

Charge virale



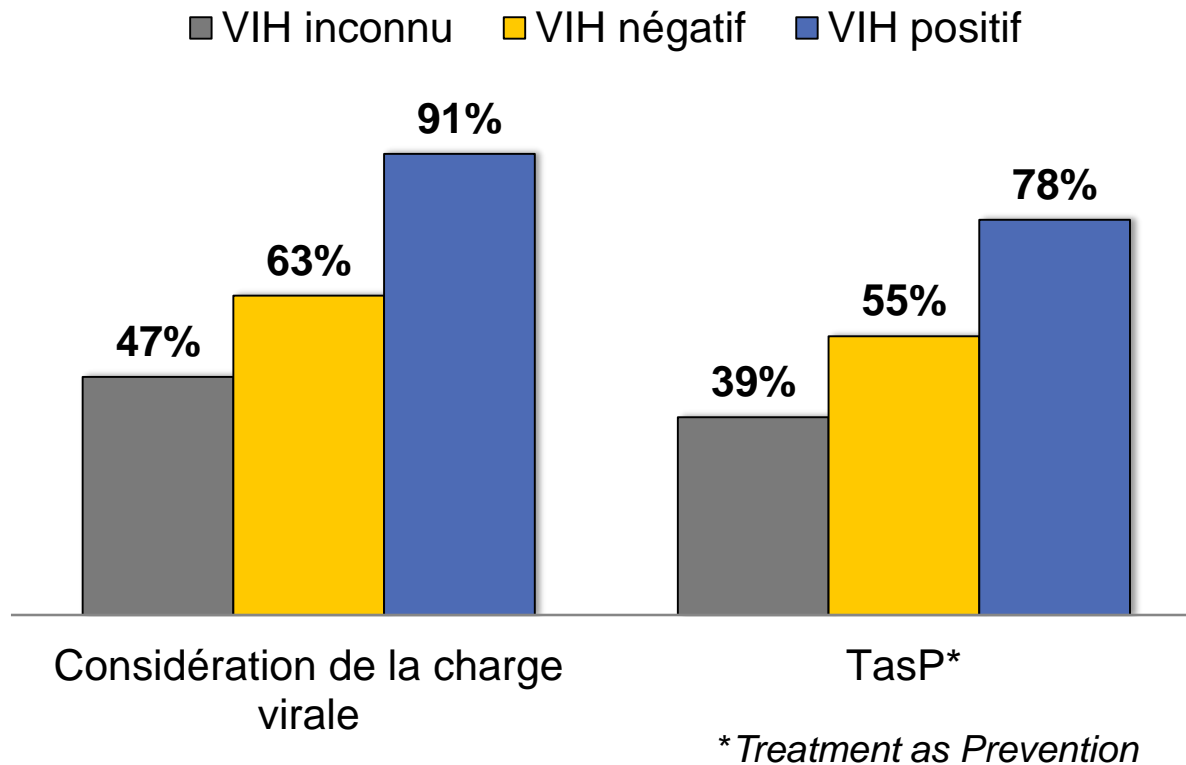
Être sous ARV



PORTRAIT DES RÉPONDANTS DE STATUT VIH POSITIF

	VIH inconnu n=99	VIH négatif n=717	VIH positif n=149	<i>P-value</i>
Âge (moyenne ± écart-type)	35,6 ± 13,1	38,3 ± 12,7	46,2 ± 11,6	<0,0001
Scolarité				
Collégiale et moins Universitaire (1 ^{er} à 3 ^e cycle)	55 (57%) 42 (43%)	289 (40%) 425 (60%)	81 (54%) 68 (46%)	<0,0001
Revenu				
Moins de 40 000\$ 40 000\$ et plus	55 (62%) 34 (38%)	300 (44%) 387 (56%)	63 (44%) 80 (56%)	0,005
Statut relationnel				
Célibataire En relation	74 (76%) 24 (25%)	379 (53%) 332 (47%)	71 (49%) 75 (51%)	<0,0001
Ampleur du réseau social d'amis gais				
La moitié ou moins La majorité ou tous	74 (76%) 24 (24%)	462 (65%) 254 (35%)	68 (46%) 81 (54%)	<0,0001

RECONNAISSANCE DE LA STRATÉGIE COMME STRATÉGIE DE RÉDUCTION DES RISQUES

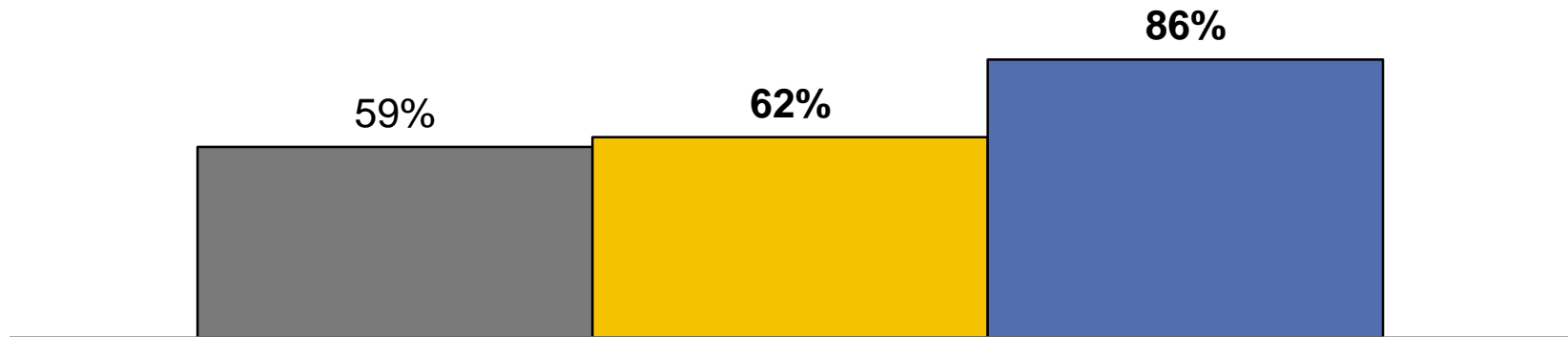


Les proportions en caractère gras signifient qu'il y a une différence statistiquement significative entre la connaissance de la stratégie et le statut VIH du répondant.

CONFIANCE ENVERS L'EFFICACITÉ DES STRATÉGIES

Être très en confiance envers l'efficacité de la charge virale indétectable comme stratégie de réduction des risques

■ VIH inconnu ■ VIH négatif ■ VIH positif

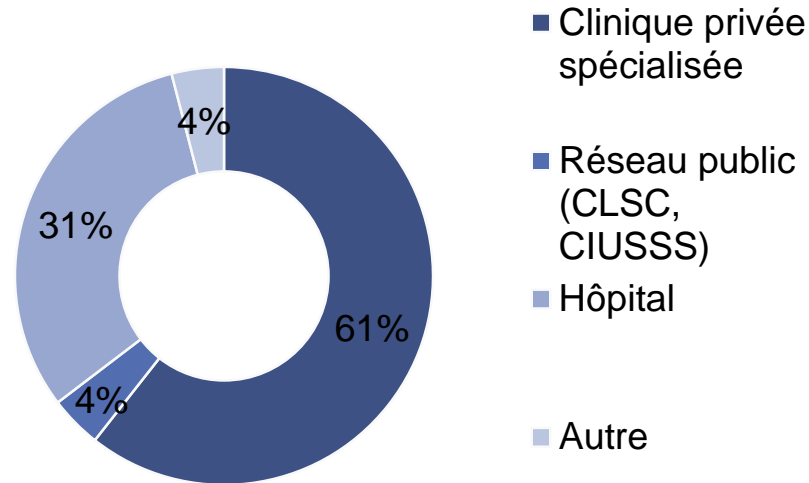


Les proportions en caractère gras indiquent qu'il y a une différence statistiquement significative entre la confiance envers l'efficacité de la stratégie et le statut VIH du répondant.

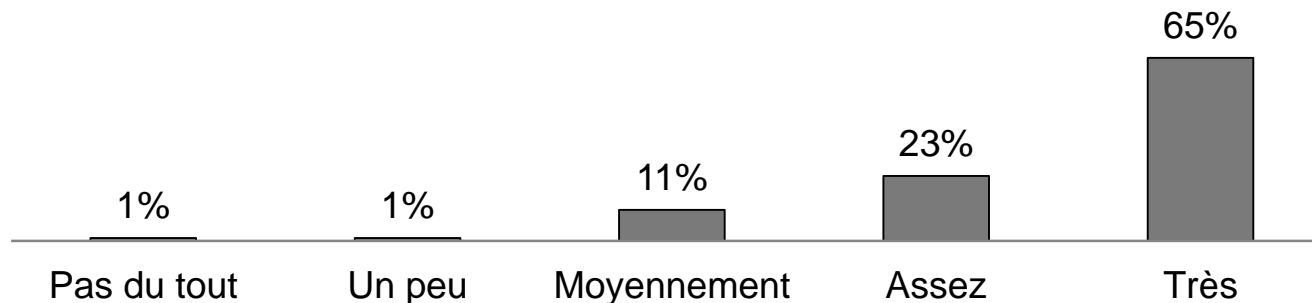
La principale source d'information sur la charge virale indétectable est par un professionnel de la santé ou un intervenant (53%), suivie des amis ou partenaires (43%).

SUIVI DE L'INFECTION AU VIH: DONNÉES DESCRIPTIVES

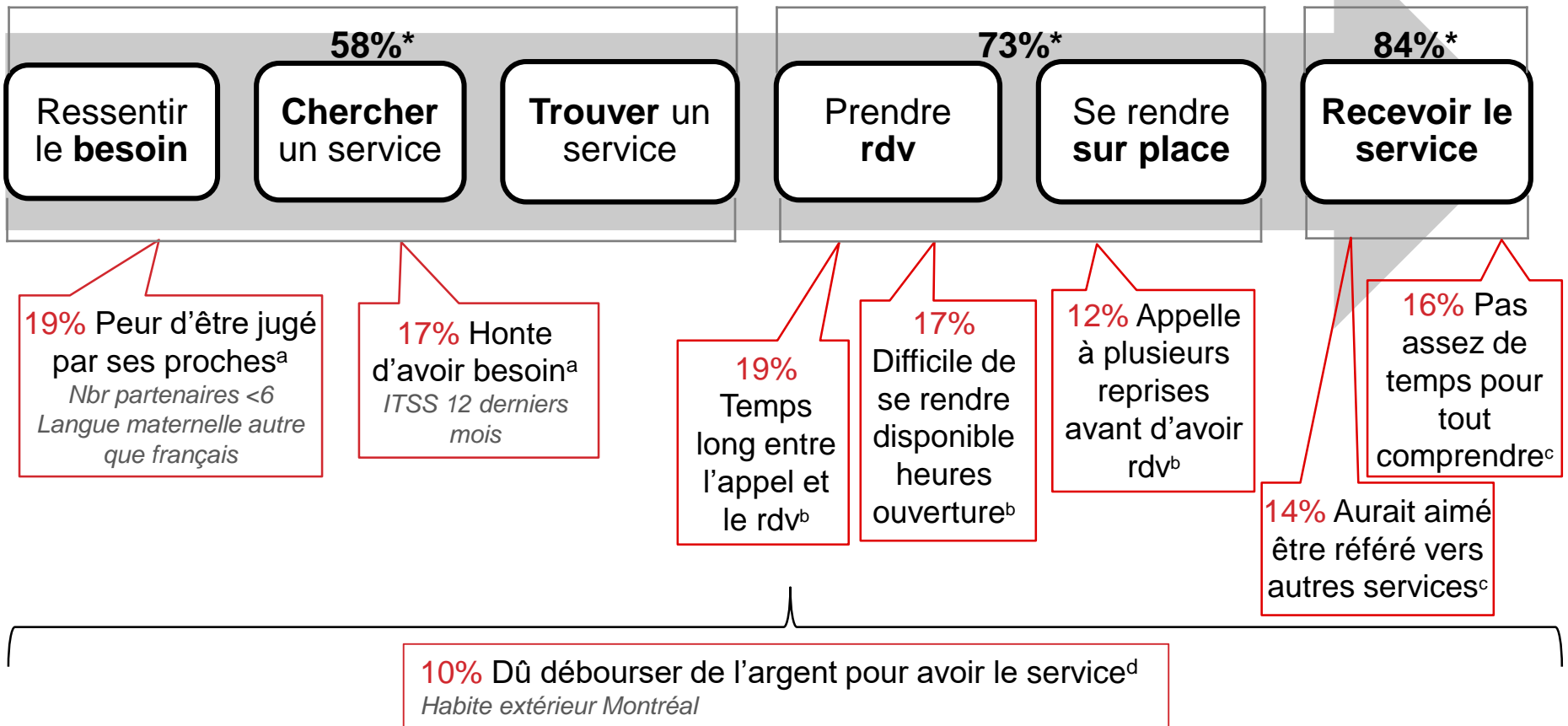
Lieu du dernier suivi VIH



Satisfaction envers le service de suivi à l'infection au VIH



SUIVI DE L'INFECTION AU VIH: PARCOURS D'ACCÈS



* Proportion sur l'ensemble des participants de statut VIH positif N=111

a. Parmi les 58% ayant ressenti le besoin, cherché ou trouvé n=64

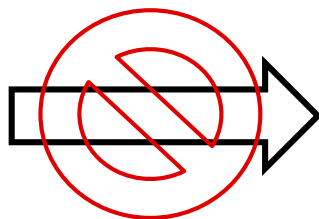
b. Parmi les 73% ayant pris rendez-vous ou s'être rendu sur place n=80

c. Parmi les 84% ayant reçu le service n=93

d. Parmi ceux ayant dit oui à au moins 1 des étapes du parcours n=94

SUIVI DE L'INFECTION AU VIH: BESOIN NON COMBLÉ

Ressentir le **besoin**, chercher ou trouver un service de suivi de l'infection du VIH



2%

n=1/64

Recevoir un service de suivi de l'infection du VIH